

doona™



Anbringung in
Fluazeuaen



ECE R44/04
EN 1888:2012
Gruppe 0+
Bis zu 13 kg
Sprache: Deutsch

50267038

 SimpleParenting™



Wichtig – Bewahren Sie diese
Anweisungen für den späteren
Gebrauch auf.

1/ Einführung

Simple Parenting empfiehlt dringend, dass Kinder mit einem Gewicht von bis zu 13 kg ein geprüftes Rückhaltesystem für Kinder oder eine andere für die Reise im Flugzeug zugelassene Vorrichtung benutzen.

Der Doona™ Infant Car Seat (Autositz für Säuglinge) (Gruppe 0+) kann auch im Flugzeug benutzt werden, um den sicheren Flug des Kleinkinds zu gewährleisten.

Bei der Anbringung des Doona™ Infant Car Seat im Flugzeug installieren Sie den Tragesitz auf dieselbe und einzig mögliche Weise, wie er mit dem Sicherheitsgurt/Beckengurt auch im Auto befestigt wird.

2/ Zertifizierung












Der Doona™ Infant Car Seat wurde von den Experten für globalen Flugverkehr des TÜV Rheinland für den Einsatz im Flugzeug zugelassen. Der TÜV Rheinland hält sich an die aktuellen Normen, Maße und Anforderungen an die Funktionalität, die von nationalen und Regulierungsbehörden und internationalen Luftfahrtbehörden vorgeschrieben werden.

3/ Allgemeine Sicherheitsanweisungen

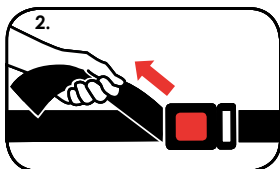
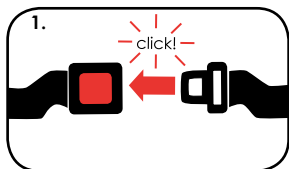
Bitte lesen Sie die nachstehend aufgeführten Anweisungen für die Anbringung des Doona™ Infant Car Seat im Flugzeug sorgfältig durch, bevor Sie versuchen, den Sitz anzubringen.

Eine unsachgemäße Anbringung kann das Leben Ihres Säuglings gefährden.

-  Bevor Sie mit dem Doona™ Infant Car Seat ins Flugzeug steigen, nehmen Sie bitte Kontakt mit der Fluglinie auf, um die Eignung und die Transportbedingungen im Voraus zu erfahren, oder besuchen Sie die Website www.TUV.com für weitere Informationen.
-  Der Einsatz des Doona™ Infant Car Seat ist nur in Flugzeugen mit einem Zwei-Punkt-Sicherheitsgurt gestattet.
-  Der Kindersitz darf nur auf den Flugzeugsitzen angebracht werden, die vom Betreiber des Flugzeugs für diesen Zweck genehmigt sind.
-  Bitte benutzen Sie nur einen nach vorne gerichteten Flugzeugsitz.
-  Nutzen Sie bei der Anbringung des Doona™ Infant Car Seat nur eine rückwärtige Montagerichtung.
-  Der Infant Car Seat darf nicht in der Nähe eines funktionierenden Luftkissens (Airbag) angebracht werden.
-  Stellen Sie den Infant Car Seat auf die Größe des Kindes ein, im Einklang mit den Empfehlungen des Betriebshandbuchs für den Infant Car Seat.
-  Benutzen Sie die vorliegende Rückhaltevorrichtung nicht, wenn diese nicht sicher angebracht werden kann.
-  Der Doona™ Infant Car Seat muss jederzeit mit einem Sicherheitsgurt gesichert sein, selbst wenn das Signal zum Anschnallen ausgeschaltet ist. Ein ungesicherter Kindersitz könnte andere Passagiere im Fall eines Unglücks, bei Turbulenzen oder im Verlauf einer Notlandung verletzen.

4/ Anbringung

- A.** Stellen Sie den Doona™ Infant Car Seat auf den betreffenden Sitz im Flugzeug, wobei dessen Position in eine rückwärtige Richtung weist.
- B.** Wenn Sie die Armlehnen nach oben klappen, kann dies die Anbringung Ihres Doona Infant Car Seat erleichtern.
- C.** Führen Sie beide Enden des Beckengurtes durch die blauen Öffnungen des Gurtes am Doona™ Infant Car Seat.
- D.** Vergewissern Sie sich, dass die Gurte nicht verdreht sind!
- F.** Schließen Sie jetzt die Schnalle des Sitzgurtes (**Illustration 1**), und ziehen Sie das Gurtband fest (**Illustration 2**).



5/ Entfernung des Kinderautositzes

Lösen Sie den Beckengurt im Einklang mit den Anweisungen der Luffahrtgesellschaft.



WARNUNG! Benutzen Sie bei der Anbringung im Flugzeug NICHT die Basis des Sitzes. Nur die Tragevorrichtung ist für den Einsatz im Flugzeug zugelassen. Aufblasbare Sitzgurte sind mit diesem Rückhaltesystem für Kinder nicht kompatibel.